



ФЕДЕРАЛЬНАЯ СЛУЖБА
ГОСУДАРСТВЕННОЙ СТАТИСТИКИ

Индекс потребительских цен по Сахалинской области



за октябрь 2023 года



ФЕДЕРАЛЬНАЯ СЛУЖБА
ГОСУДАРСТВЕННОЙ СТАТИСТИКИ

Индекс потребительских цен по Сахалинской области

октябрь 2023 года

- 01 ИНДЕКСЫ ПОТРЕБИТЕЛЬСКИХ ЦЕН
- 02 ИНДЕКСЫ ЦЕН НА ОТДЕЛЬНЫЕ ГРУППЫ И ВИДЫ ПРОДОВОЛЬСТВЕННЫХ ТОВАРОВ
- 03 ИНДЕКСЫ ЦЕН НА ОТДЕЛЬНЫЕ ГРУППЫ НЕПРОДОВОЛЬСТВЕННЫХ ТОВАРОВ
- 04 ИНДЕКСЫ ЦЕН И ТАРИФОВ НА УСЛУГИ
- 05 СТОИМОСТЬ УСЛОВНОГО (МИНИМАЛЬНОГО) НАБОРА ПРОДУКТОВ ПИТАНИЯ





ИНДЕКСЫ ПОТРЕБИТЕЛЬСКИХ ЦЕН

ОКТАБРЬ 2023 г. В % К ПРЕДЫДУЩЕМУ МЕСЯЦУ



ИПЦ

100,97




Все товары

101,33



Продовольственные товары

101,29



Непродовольственные товары

101,36



Услуги

99,86



Базовый ИПЦ

101,10



Индекс потребительских цен



Все товары



Непродовольственные товары



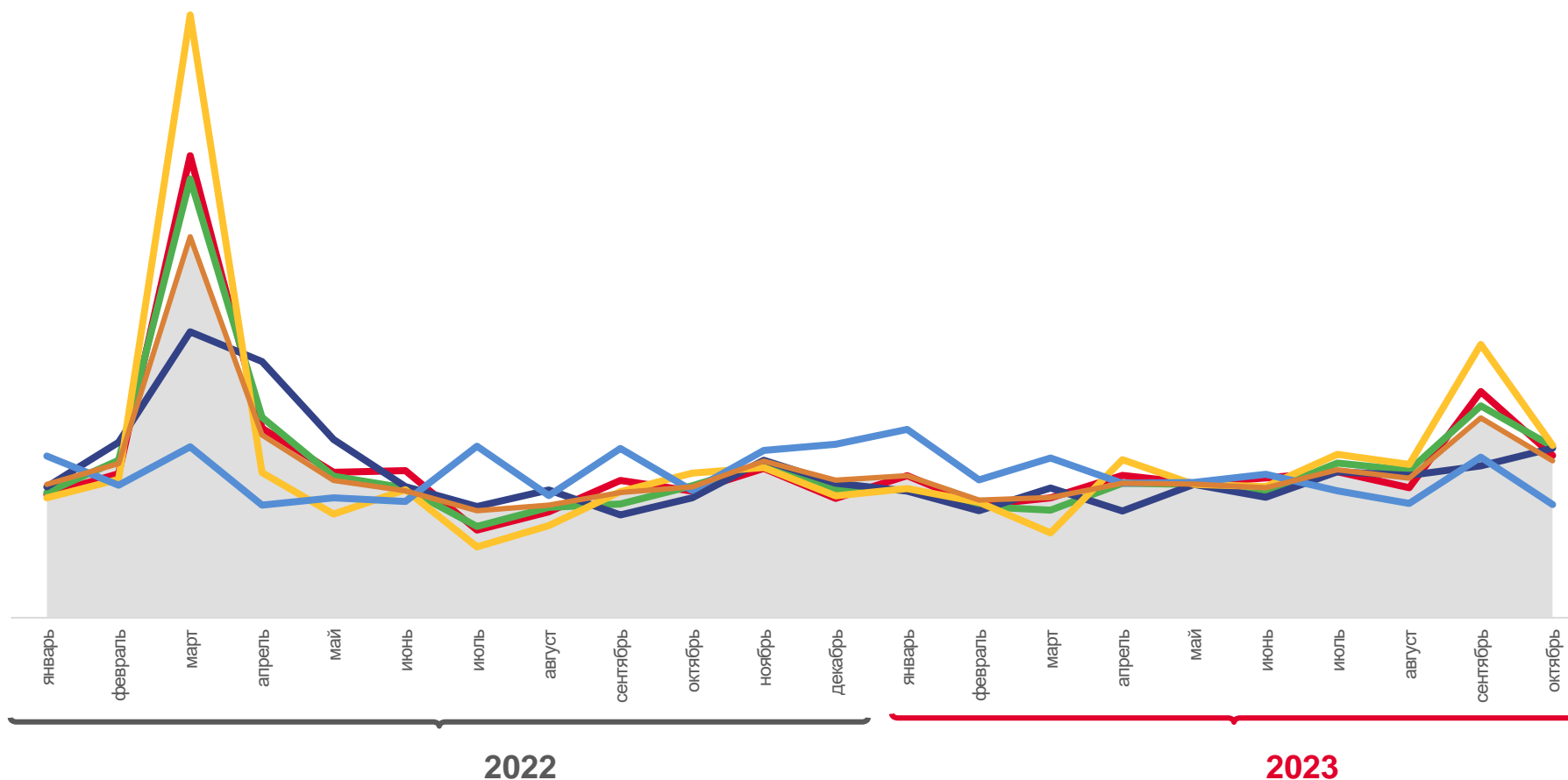
Базовый индекс потребительских цен



Услуги



Продовольственные товары





ИНДЕКСЫ ЦЕН НА ОТДЕЛЬНЫЕ ГРУППЫ И ВИДЫ ПРОДОВОЛЬСТВЕННЫХ ТОВАРОВ

ОКТАБРЬ 2023 г. В % К ПРЕДЫДУЩЕМУ МЕСЯЦУ



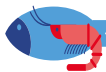
101,29

Продовольственные товары



102,62

Мясопродукты



102,23

Рыбопродукты



102,16

Молоко и молочная продукция



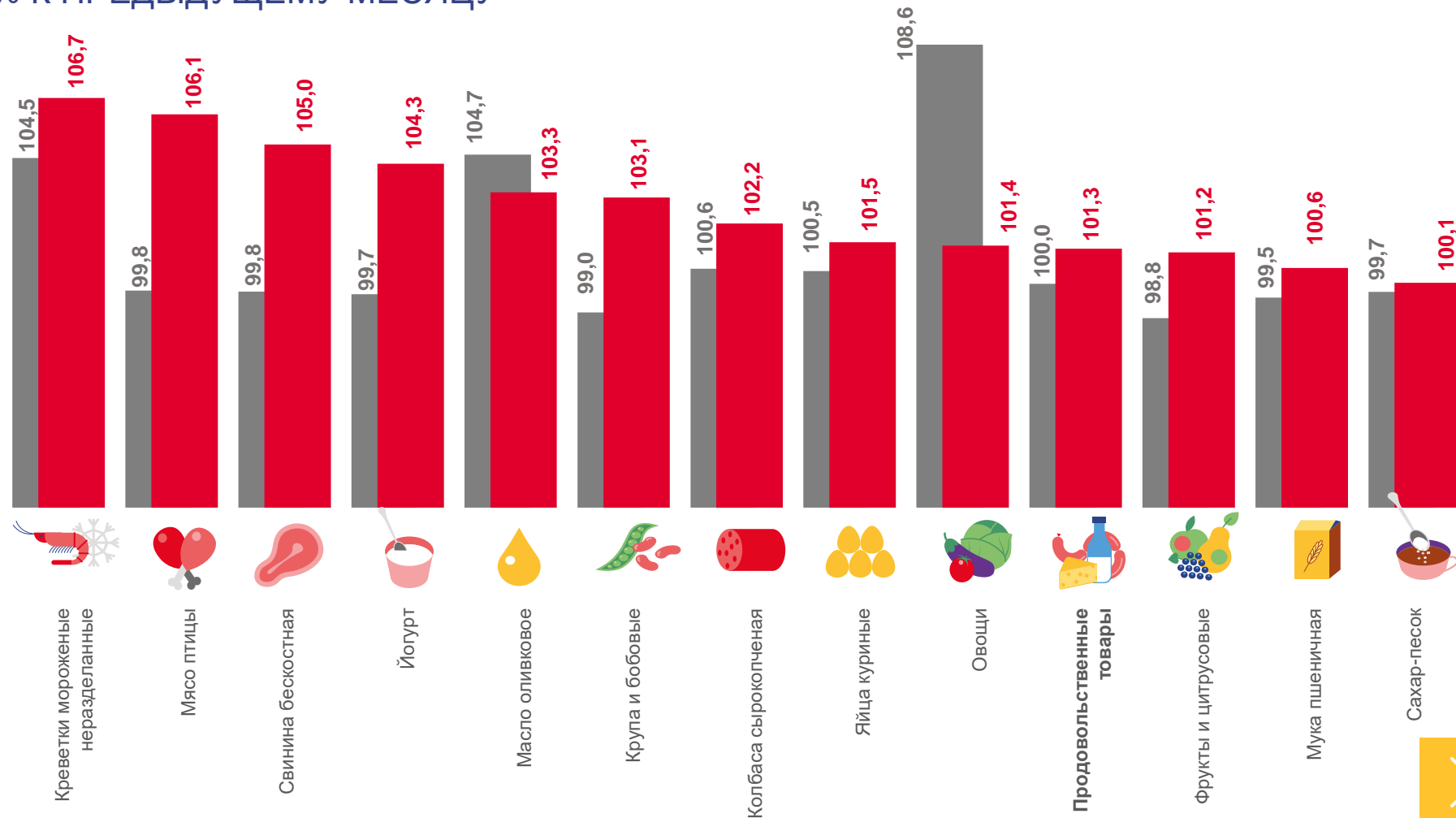
100,88

Фруктоовощная продукция, включая картофель



100,20

Хлеб и хлебобулочные изделия



■ Октябрь 2022 к сентябрю 2022 г.

■ Октябрь 2023 г. к сентябрю 2023 г.





ИНДЕКСЫ ЦЕН НА ОТДЕЛЬНЫЕ ГРУППЫ И ВИДЫ ПРОДОВОЛЬСТВЕННЫХ ТОВАРОВ

ОКТАБРЬ 2023 г. В % К ДЕКАБРЮ ПРЕДЫДУЩЕГО МЕСЯЦА



103,82

Продовольственные товары



108,51

Мясопродукты



106,16

Рыбопродукты



106,12

Молоко и молочная продукция



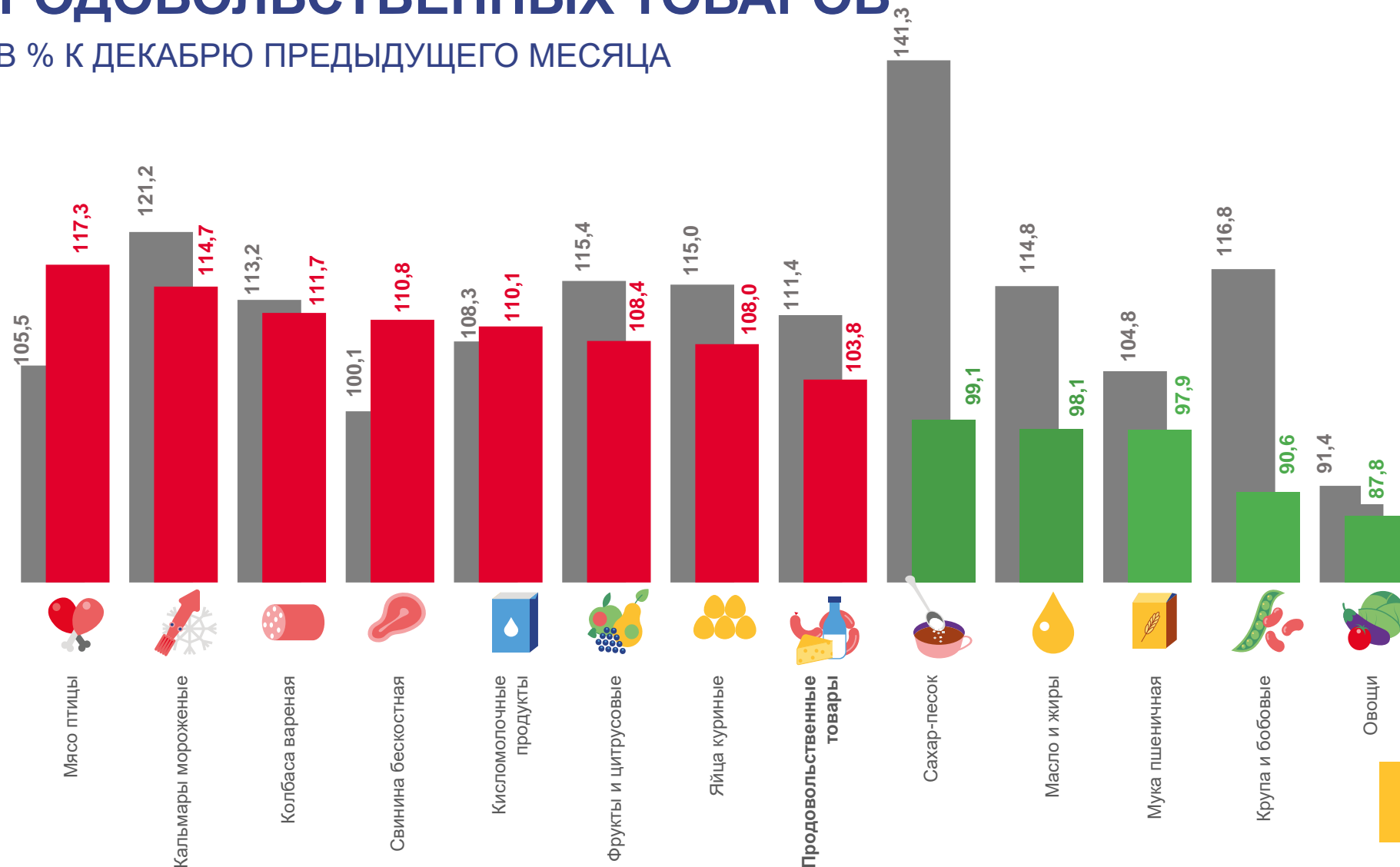
105,86

Хлеб и хлебобулочные изделия



99,86

Фруктоовощная продукция, включая картофель



■ Октябрь 2022 к декабрю 2021 г.

■ Октябрь 2023 г. к декабрю 2022 г.





ИНДЕКСЫ ЦЕН НА ОТДЕЛЬНЫЕ ГРУППЫ И ВИДЫ НЕПРОДОВОЛЬСТВЕННЫХ ТОВАРОВ

ОКТАБРЬ 2023 г. В % К ПРЕДЫДУЩЕМУ МЕСЯЦУ



101,36

Непродовольственные товары



101,59

Электротовары и другие бытовые приборы



101,33

Одежда и белье



101,24

Строительные материалы



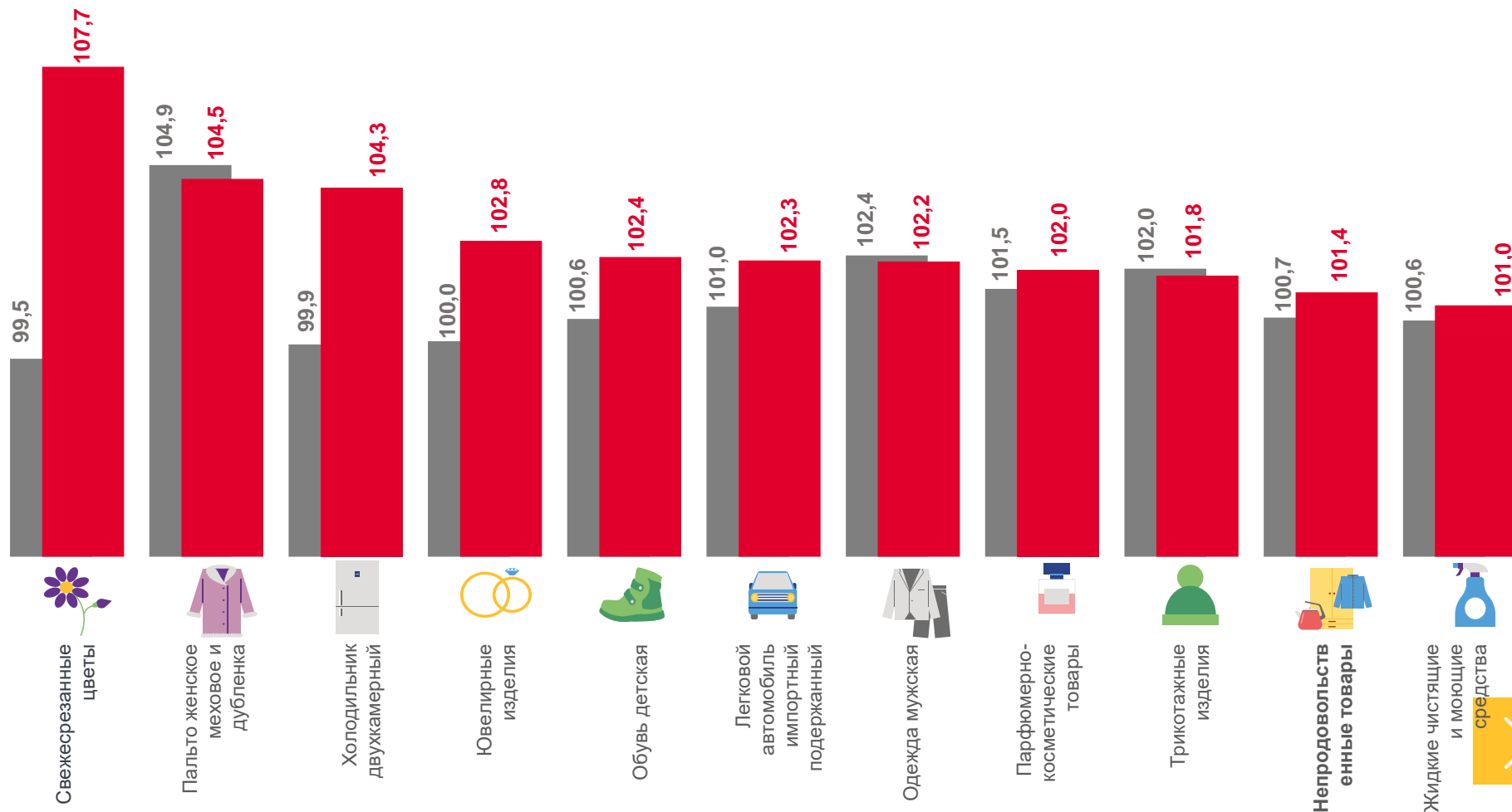
100,72

Медикаменты



99,76

Моющие и чистящие средства



■ Октябрь 2022 г. к сентябрю 2022 г.

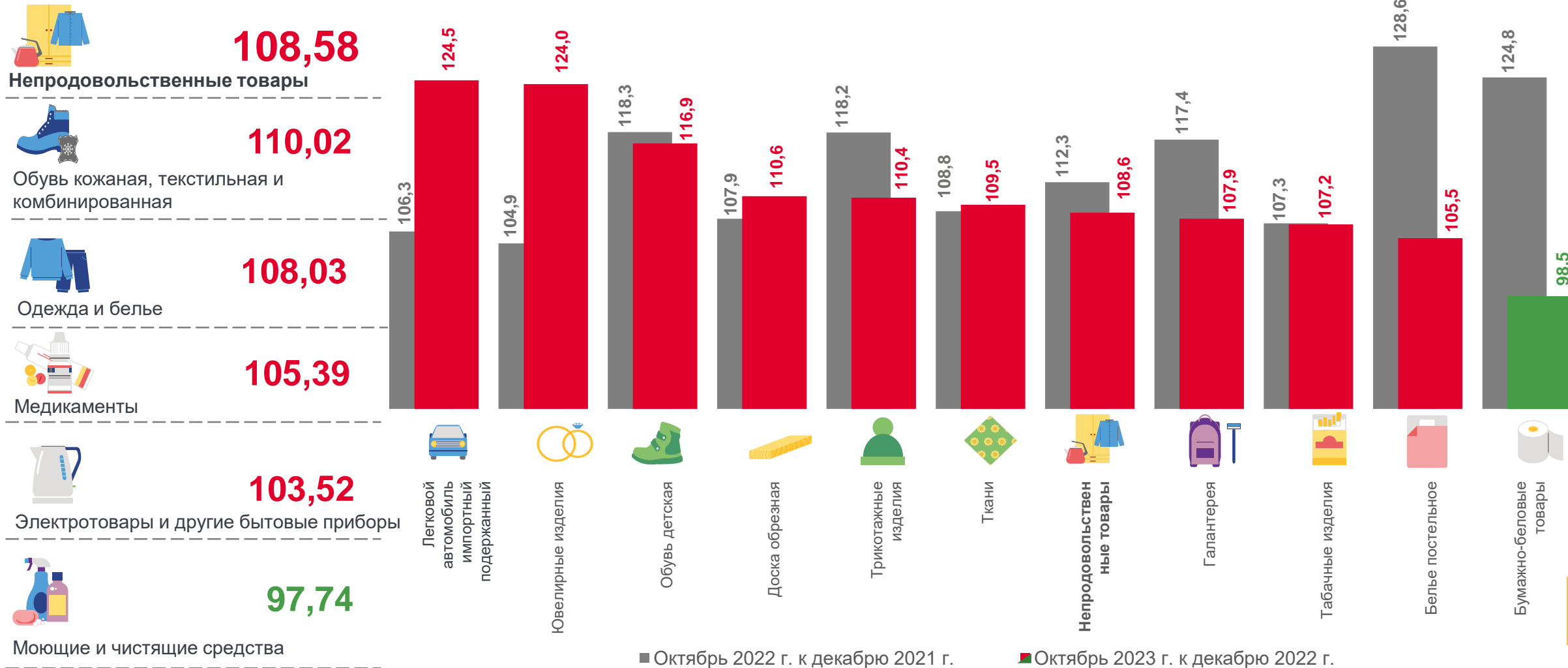
■ Октябрь 2023 г. к сентябрю 2023 г.





ИНДЕКСЫ ЦЕН НА ОТДЕЛЬНЫЕ ГРУППЫ И ВИДЫ НЕПРОДОВОЛЬСТВЕННЫХ ТОВАРОВ

ОКТАБРЬ 2023 г. В % К ДЕКАБРЮ ПРЕДЫДУЩЕГО ГОДА



■ Октябрь 2022 г. к декабрю 2021 г.

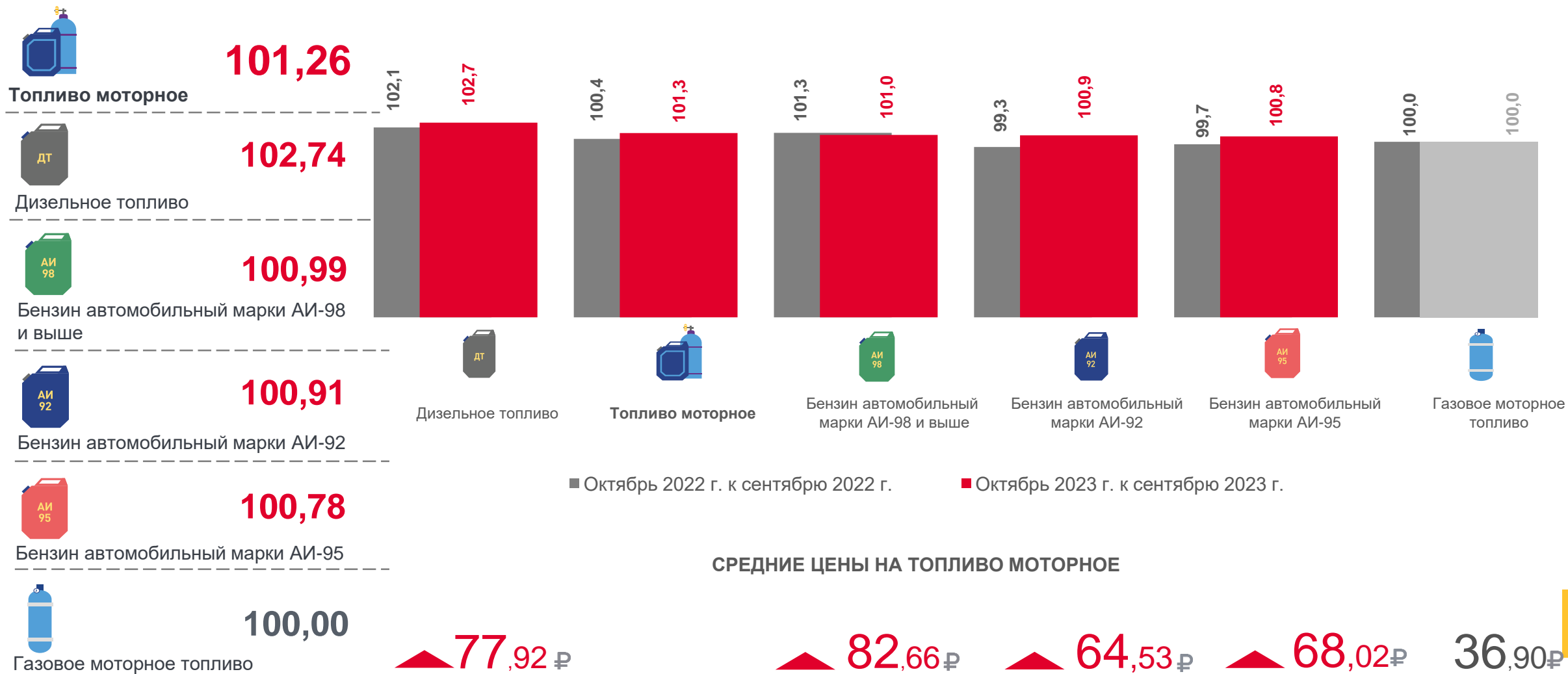
■ Октябрь 2023 г. к декабрю 2022 г.





ИНДЕКСЫ ЦЕН НА ТОПЛИВО МОТОРНОЕ

ОКТАБРЬ 2023 г. В % К ПРЕДЫДУЩЕМУ МЕСЯЦУ



СРЕДНИЕ ЦЕНЫ НА ТОПЛИВО МОТОРНОЕ





ИНДЕКСЫ ЦЕН И ТАРИФОВ НА УСЛУГИ

ОКТАБРЬ 2023 г. В % К ПРЕДЫДУЩЕМУ МЕСЯЦУ



Услуги

99,86



Услуги банков

110,23



Услуги правового характера

104,25



Услуги профессионального обучения

103,87



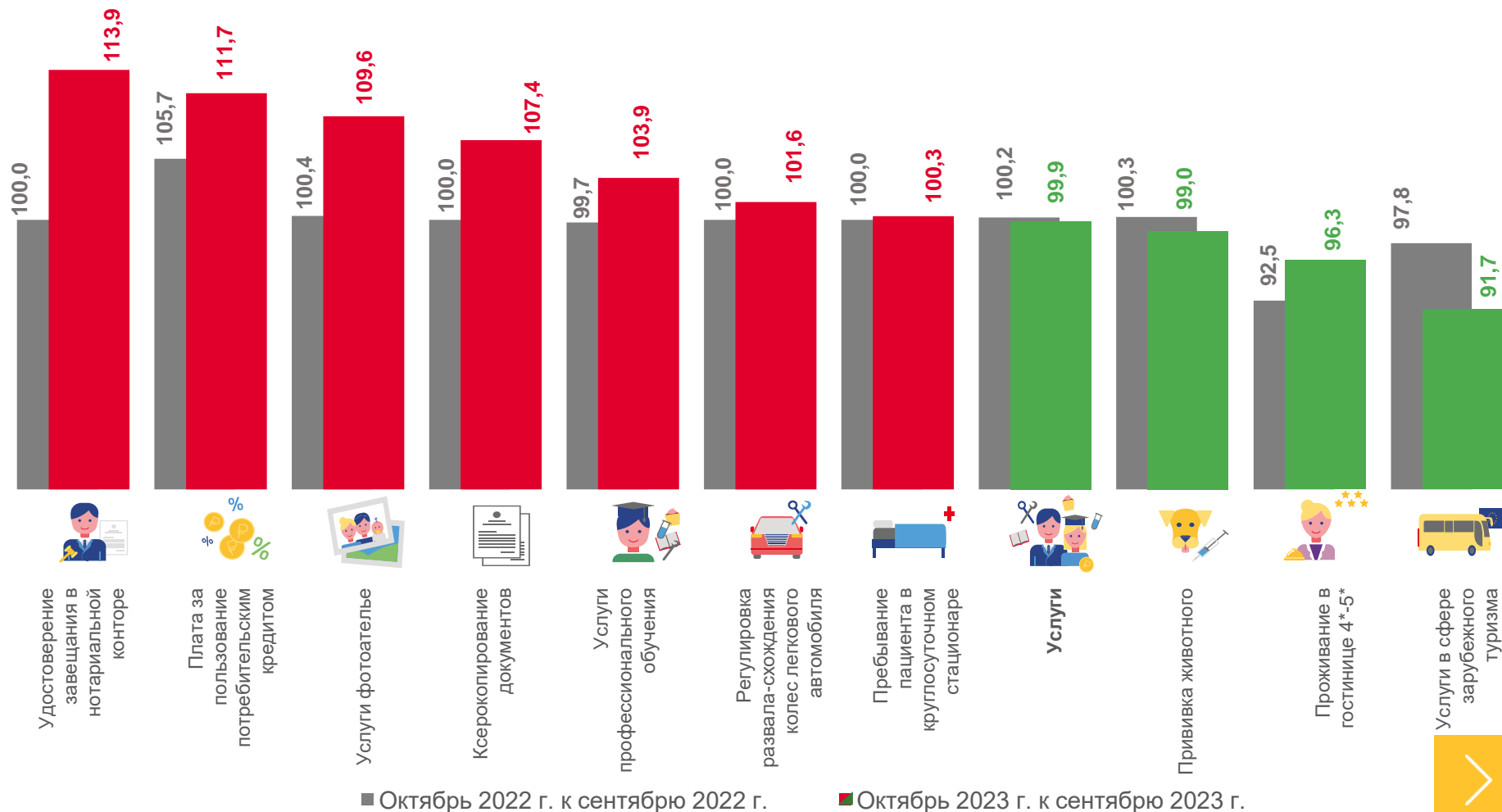
Услуги гостиниц и прочих мест проживания

98,41



Услуги в сфере зарубежного туризма

91,71





ИНДЕКСЫ ЦЕН И ТАРИФОВ НА УСЛУГИ

ОКТАБРЬ 2023 г. В % К ДЕКАБРЮ ПРЕДЫДУЩЕГО ГОДА



Услуги

105,85



Услуги в сфере зарубежного туризма

149,16



Услуги в системе образования

114,16



Городской пассажирский транспорт

112,25



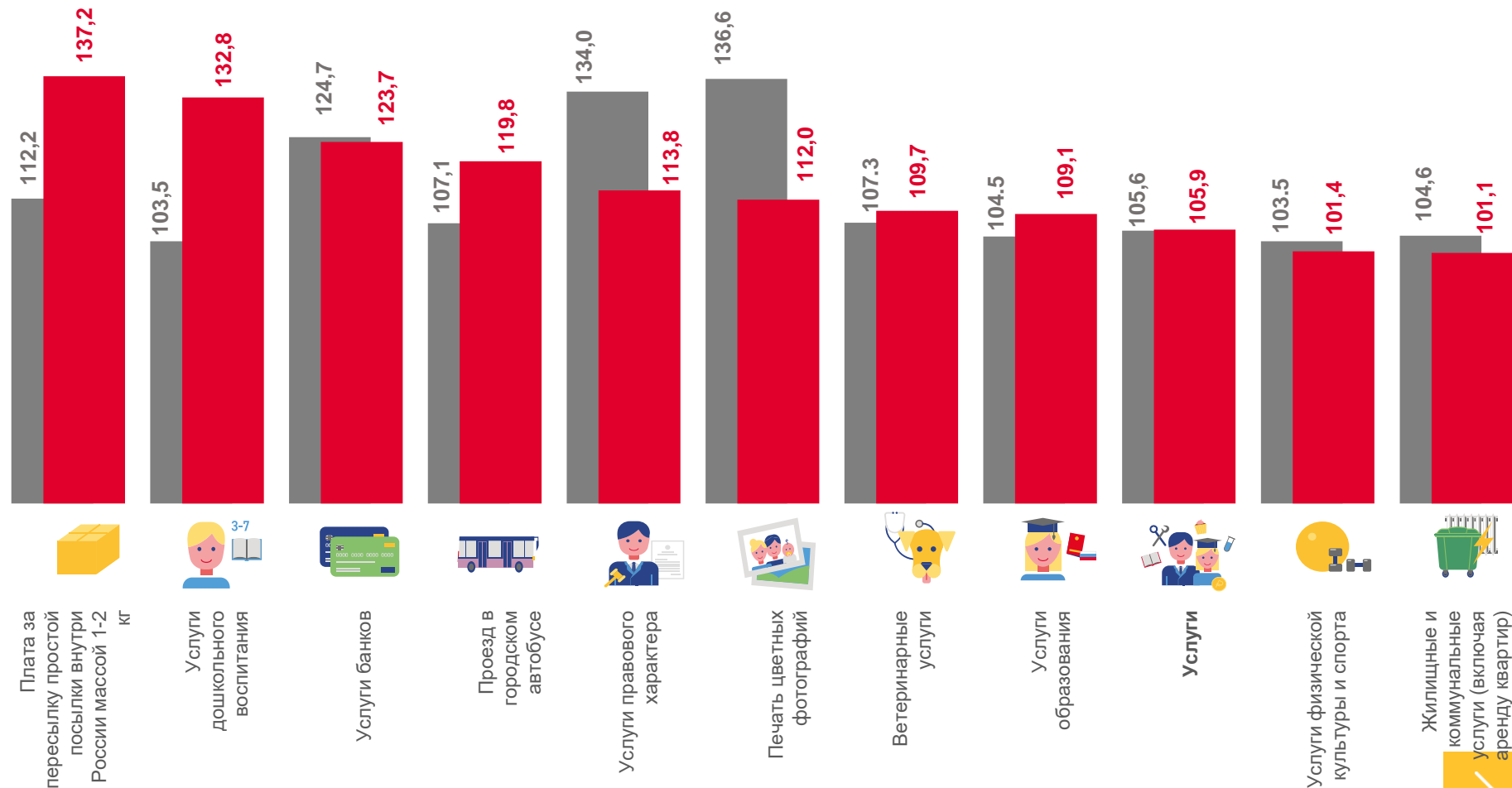
Медицинские услуги

106,15



Бытовые услуги

105,52



■ Октябрь 2022 г. к декабрю 2021 г.

■ Октябрь 2023 г. к декабрю 2022 г.



СТОИМОСТЬ УСЛОВНОГО (МИНИМАЛЬНОГО) НАБОРА ПРОДУКТОВ ПИТАНИЯ

ОКТАБРЬ 2023 г.



Сахалинская область

8607,38

рублей

в % к декабрю предыдущего года

▲ 106,67%

Оха

9689,01

▲ 109,61%

Корсаков

8791,36

▲ 109,90%

Южно-Сахалинск

8417,28

▲ 105,71%

Поронайск

8287,13

▲ 105,42%